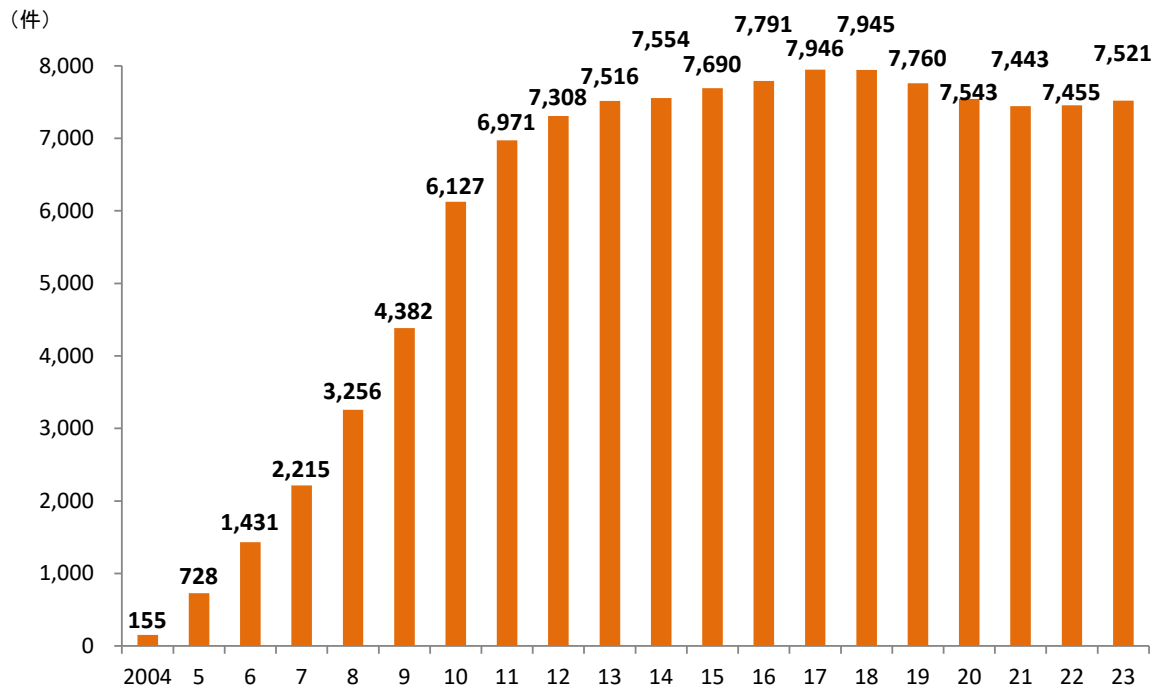


エコアクション21認証・登録制度の実施状況（2024年3月末現在）

1. 年度別の認証・登録事業者数の推移（累計）

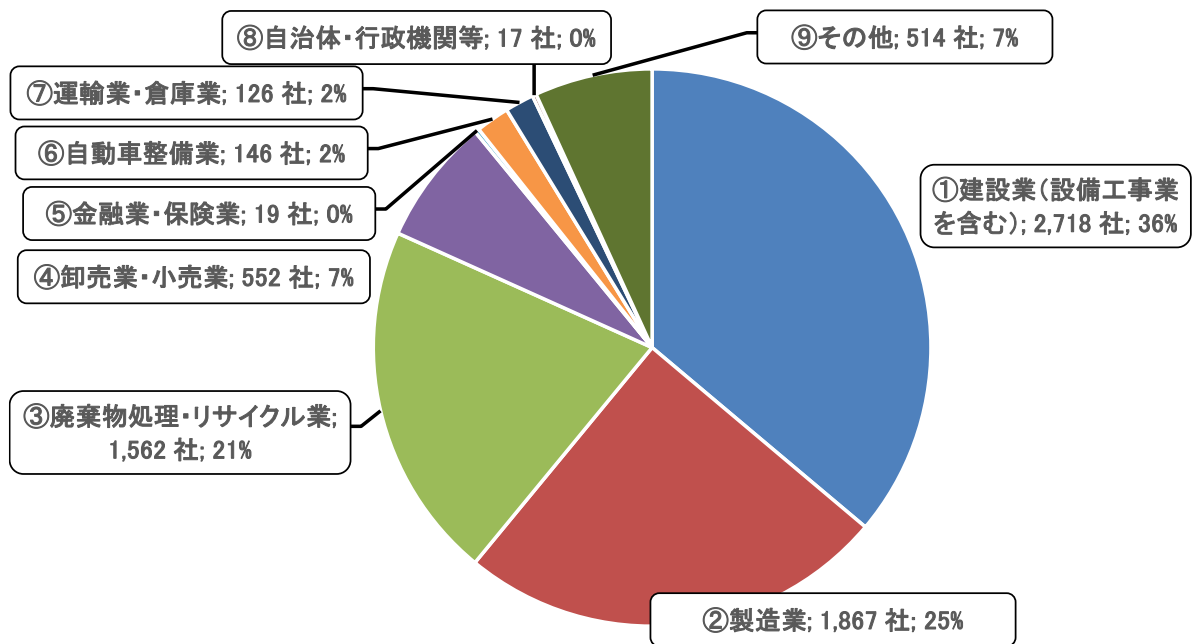


2. 月別（2023年度）の認証・登録事業者数（累計）

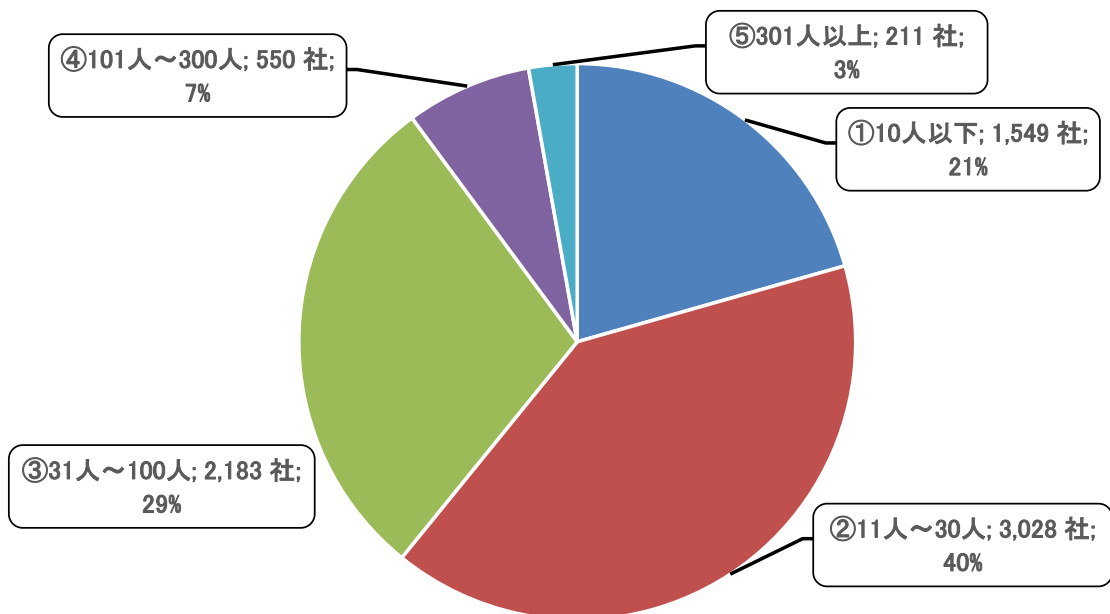
月	事業者数
4月	7,442
5月	7,436
6月	7,447
7月	7,465
8月	7,467
9月	7,476

月	事業者数
10月	7,478
11月	7,488
12月	7,493
1月	7,497
2月	7,495
3月	7,521

3. 認証・登録事業者数の業種別割合



4. 認証・登録事業者数の規模別割合



5. 都道府県別の認証・登録事業者数

都道府県	事業者数
北海道	99
青森県	74
岩手県	96
宮城県	37
秋田県	27
山形県	58
福島県	64
茨城県	105
栃木県	95
群馬県	259
埼玉県	192
千葉県	123
東京都	690
神奈川県	338
新潟県	122
富山県	108
石川県	104
福井県	21
山梨県	29
長野県	305
岐阜県	55
静岡県	977
愛知県	394
三重県	23

都道府県	事業者数
滋賀県	101
京都府	40
大阪府	461
兵庫県	492
奈良県	43
和歌山県	32
鳥取県	13
島根県	25
岡山県	107
広島県	152
山口県	85
徳島県	170
香川県	71
愛媛県	33
高知県	200
福岡県	465
佐賀県	105
長崎県	71
熊本県	136
大分県	97
宮崎県	168
鹿児島県	34
沖縄県	25