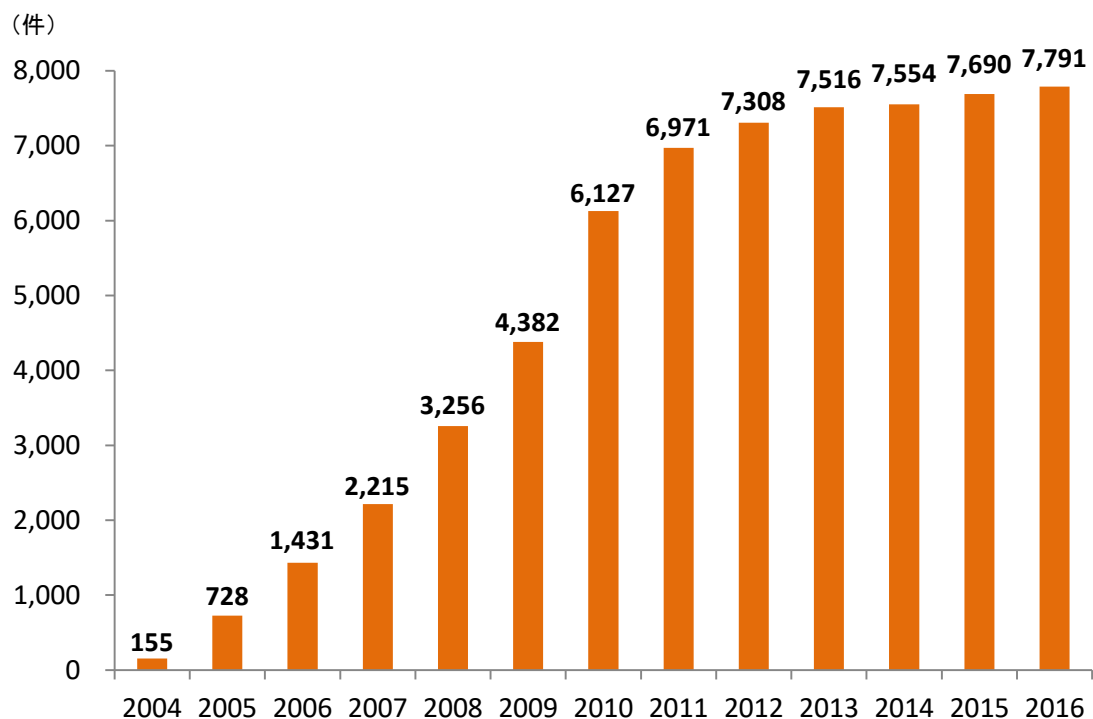


エコアクション21 認証・登録制度の実施状況（2017年8月末現在）

1. 年度別の認証・登録事業者数の推移（累計）



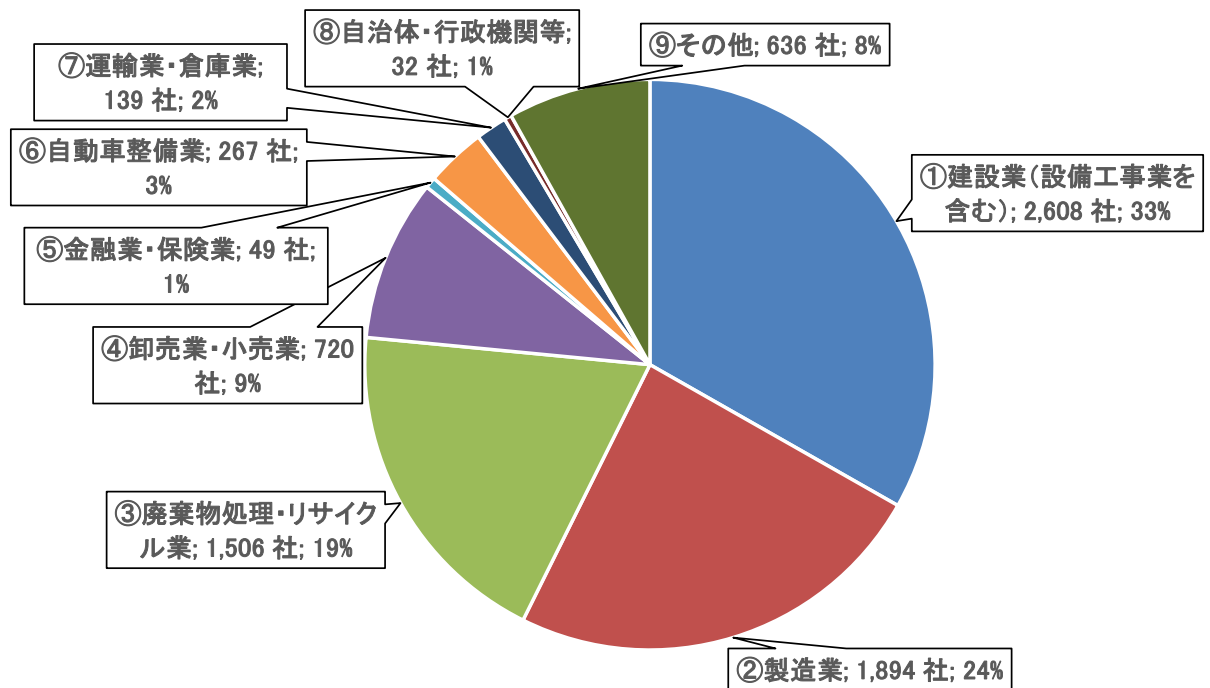
(注) エコアクション21 中央事務局は、認証・登録事業者の審査受審及び更新手続きの遅延に伴う取り消しに関するルールを明確にし、審査未受審又は更新をしないまま有効期限が過ぎた状態にあった事業者について、遡って取り消しの手続きを行いました（2015年3月31日）。それにより、各年度の認証・登録事業者数についても遡って修正を行いました。

2. 月別（2017年度）の認証・登録事業者数（累計）

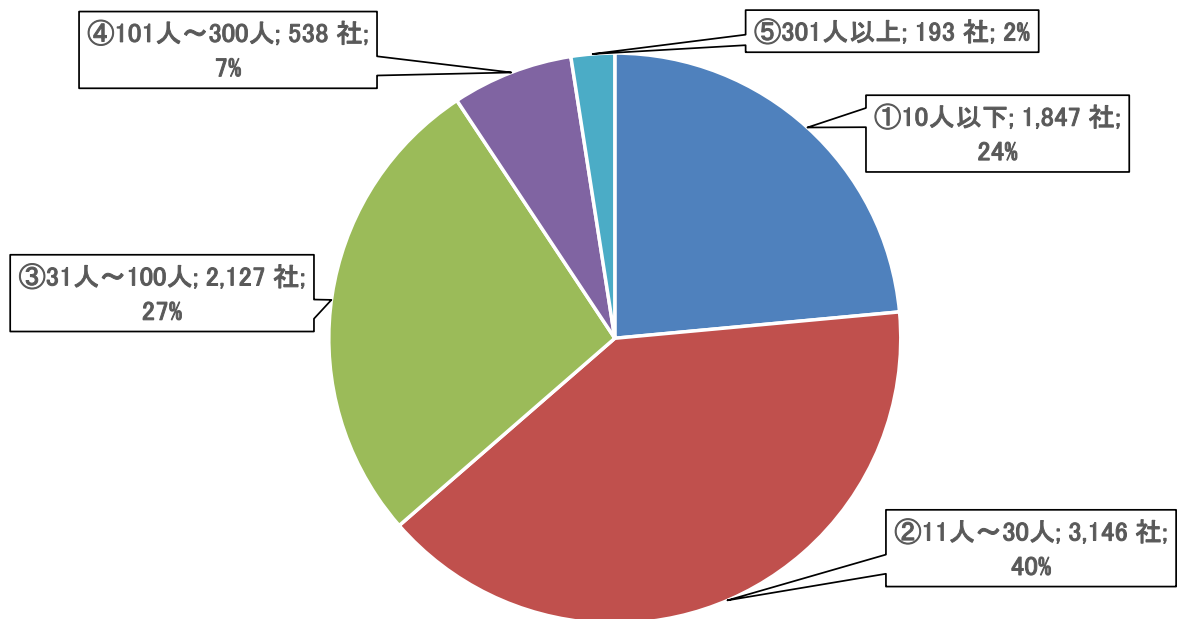
月	事業者数
4月	7,800
5月	7,815
6月	7,827
7月	7,842
8月	7,851
9月	

月	事業者数
10月	
11月	
12月	
1月	
2月	
3月	

3. 認証・登録事業者数の業種別割合



4. 認証・登録事業者数の規模別割合



5. 都道府県別の認証・登録事業者数

都道府県	事業者数
北海道	99
青森県	87
岩手県	94
宮城県	36
秋田県	32
山形県	75
福島県	75
茨城県	134
栃木県	109
群馬県	215
埼玉県	185
千葉県	142
東京都	824
神奈川県	339
新潟県	146
富山県	114
石川県	119
福井県	21
山梨県	31
長野県	271
岐阜県	69
静岡県	992
愛知県	358
三重県	22

都道府県	事業者数
滋賀県	135
京都府	48
大阪府	511
兵庫県	504
奈良県	44
和歌山県	32
鳥取県	7
島根県	24
岡山県	96
広島県	150
山口県	89
徳島県	170
香川県	73
愛媛県	74
高知県	233
福岡県	496
佐賀県	77
長崎県	69
熊本県	125
大分県	69
宮崎県	138
鹿児島県	49
沖縄県	49